




5

Cwiczenie spostrzegawczości

Na obrazku jest pięć jednakowych elementów. Odszukaj je.



1



104 Opowiadaj ciekawą historię, co dzieje się na
obrazku - czy Ty byłeś nad morzem? Co tam
widać?

Nad morzem

Języczek-Podróżniczek nigdy nie był nad morzem. W wakacje postanowił się tam wybrać. Zamieszkał w małym rybackim domu nad brzegiem morza.

Zaraz po przyjeździe, wieczorem, poszedł na plażę popatrzeć na morze (**położenie szerokiego, luźnego – w kształcie łopaty – języka na dolnej wardze przy otwartych ustach**). Było cicho, spokojne fale uderzały o brzeg tuż przy stopach Języczka. Języczek ze śmiechem uciekał przed falami i śpiewał radośnie („lalala” – **uderzanie czubkiem języka o górne dźiąsło przy otwartych ustach**). Czerwone słońce zaczęło się zatapiać w wodzie (**kręcenie czubkiem języka za dolnymi zębami przy otwartych ustach**) i Języczek pobiegł do domu (**odbijanie czubka języka za górnymi zębami przy otwartych ustach bez poruszania dolną szczęką**).

Rano wstał wypoczęty, wyjrzał przez okno (**oblizywanie czubkiem języka górnej i dolnej wargi przy otwartych ustach**). Było słonecznie i bardzo ciepło. Języczek postanowił pójść na plażę. Wziął ze sobą leżak, olejek do opalania oraz materac. Na plaży było dużo ludzi ale Języczek znalazł miejsce na rozłożenie leżaka. Posmarował się olejkiem do opalania (**naprzemienne dotykanie czubkiem języka górnej i dolnej wargi przy otwartych ustach**), usiadł na leżaku i wystawił buzię do słońca. Słońce świeciło bardzo mocno (**ułożenie szerokiego, luźnego – w kształcie łopaty – języka za górnymi zębami przy otwartych ustach**). Po pewnym czasie Języczkowi zrobiło się gorąco. Wziął materac i poszedł popływać (**ułożenie szerokiego, luźnego – w kształcie łopaty – języka za górnymi zębami przy otwartych ustach**).

W oddali zauważył wysoką latarnię morską. Po południu Języczek postanowił przespacerować się w jej kierunku (**przesuwanie czubka języka po podniebieniu od górnych zębów w stronę gardła przy szeroko otwartych ustach**). Powoli szedł brzegiem spokojnego morza (**dotykanie czubkiem języka kolejno dolnych zębów przy otwartych ustach**). Droga była daleka. Gdy doszedł do latarni, postanowił wejść na nią po schodach (**dotykanie czubkiem języka kolejno górnych zębów przy otwartych ustach**) i zobaczyć wszystko z wysokości.

3 Widok był piękny. Z jednej strony (**przesuwanie czubka języka po wewnętrznej stronie jednego policzka**) widać było plażę* ludzi malutkich jak mrówki, z drugiej strony (**przesuwanie czubka języka po wewnętrznej stronie drugiego policzka**) bezmiar wody.

Języczek był bardzo zadowolony. Wrócił do domu. Gospodarz, u którego mieszkał, był rybakiem. Zaprosił Języczka na wycieczkę kutrem rybackim.

Następnego dnia, bardzo wcześnie rano, poszli obaj do portu. Języczek wszedł na kuter, gospodarz zaczął zapalać silnik łodzi (**wymawianie głoski „t” czubkiem języka za górnymi zębami bez poruszania dolną szczęką przy otwartych ustach – wolno i szybko**). Po chwili silnik zaskoczył (**trrr – mocne dmuchanie na czubek języka uniesiony za górne zęby przy wymawianiu głoski „t” przy otwartych ustach**). Wyłynęli z portu. Na pełnym morzu rybacy zajęli się swoją pracą, a Języczek z zachwytem patrzył na otaczającą go wodę (**oblizywanie czubkiem języka górnej i dolnej wargi przy otwartych ustach**), latające nad kutrem mewy (**dotykание czubkiem języka kolejno górnych zębów przy otwartych ustach**). Odpoczywał (**położenie szerokiego, luźnego – w kształcie łopaty – języka na górnej wardze przy otwartych ustach**).

Wieczorem wrócili do domu.

Pomoce: obrazek „Odszukaj takie same elementy na obrazkach”.

Ćwiczenie słuchu fonemicznego

4 Powiedz, na jakie głoski są wyrazy:

more

plaża

zamek

statek

łabirynt


mewa

łódź

flaga

czepki

Podziel te wyrazy na sylaby



Polkovny' fare - meny'ny' mashkurovosc' num fol