

Bajka logopedyczna „Dzień Mamy.”



Kubuś obudzi się z pięknym uśmiechem na buzi (**szeroki uśmiech**)
Nic dziwnego, dziś jest święto Mamy i dzień pełen niespodzianek.
Kubuś przeciągnął się, ziewnął (**mocno ziewamy, szeroko otwierając buzię.**)
Wstał z łóżeczka i wyrzął przez okno, rozglądając się w różne strony
(**wysuwamy język do przodu , w linii prostej, kierujemy w stronę noska, na bródkę, na prawo, na lewo.**)

Słoneczko pięknie świeciło – to będzie piękny dzień dla Mamy, pomyślał Kubuś i uśmiechnął się szeroko (**pokazujemy ząbki w szerokim uśmiechu**)


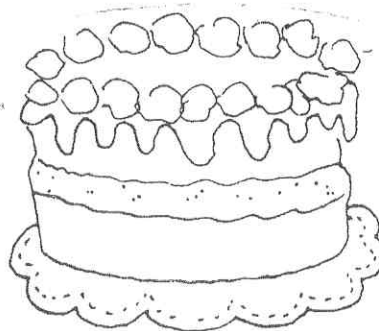

Kubuś obudzi tatę i razem poszli do sklepu (**tup – tup – tup**)

Kupili wszystkie składniki na czekoladowe ciasto, kwiaty, baloniki i pyszne owoce na soki.

Tato położył piękny biały obrus na stole (**wysuwamy długi i szeroki język na brodę**), który przedtem dokładnie wyprasował (**pssssssss.....**). Na stole postawił ulubiony dzban Mamy z kolorowymi tulipanami. Ach, jak pięknie pachniały (**długi i głęboki wdech noskiem, długi i spokojny wydech buzią, wraz z przedłużoną artykulacją głoski aaaaa....**)

Następnie przyszedł czas na upieczenie ciasta. Kubuś pod fachowym okiem taty dokładał do miski wszystkie składniki, dokładnie ucierał (**sz.....sz.....sz.....**) i mieszał (**wykonujemy okrężne ruchy mocno wysuniętym z buzi językiem – buzia szeroko otwarta**) I oto już ciasto można włożyć do piekarnika (**szerokie otwieranie i zamykanie buzi.**). Następnie panowie zmiksowali pomarańcze, marchewki i jabłka na pyszny sok (**brrruumm, brrruumm, brrruumm.**) Po chwili w domu zaczął się rozchodzić wspaniały zapach (**wdech noskiem i wydech buzią.**) Zostało jeszcze przystrojenie domu balonikami i serpentynkami (**wdech buzią – zatrzymanie powietrza przez chwilę w jamie ustnej, tzw „balonik”, wirowanie , wysuniętym z buzi językiem.** Na koniec Kubuś z tatusiem posprzątał mieszkanie- odkurzyli podłogę (**oblizywanie dna jamy ustnej za dolnymi ząbkami**), pościerali kurze, nawet z wysokich półek (**oblizywanie policzków od wewnątrz, górnych ząbków od wewnątrz i na zewnątrz.**)


Kiedy przyszła mama z pracy , była bardzo szczęśliwa z przygotowanej niespodzianki. Zjedli pyszne ciasto (**przeżuwanie – buzia zamknięta**) wypili pyszne soki (**picie soku przez rurkę**). Mama ucieszyła się z pięknych kwiatów. Po złożeniu Mamie pięknych życzeń, wielu uściskach i całusach (**przesyłamy całuski**) Kubuś z tatusiem zaprosili Mamę do kina, a potem poszli na spacer do kwitnącego parku.



Pokoloruj ciasto i kwiaty dla mamy

Kochana mama

Dokończ portret swojej mamy – dorysuj oczy, nos, usta i włosy. Kiedy portret będzie gotowy, pošlij jej kilka okrągłych całusków.



Ćwiczenie mięśnia okrężnego warg.

Na górze róże, na dole fiołki

Trzymamy dziecko na kolanach; dziecko zwrócone do nas twarzą.
Objmujemy dziecko, rysujemy na jego barkach duże kwiaty,

na górze róże,
na dole fiołki,
my się kochamy,
jak dwa aniołki.

na plecach, w ich dolnej części małe kwiatki.

Przytulamy dziecko, krzyżując ręce na jego łopatkach.

Na górze róże, na dole kartofle

Dziecko siedzi zwrócone do nas plecami.
Rysujemy na plecach dziecka – w ich górnej części – kwiaty,

Na górze róże,
na dole kartofle,
my się kochamy,
jak dwa pantofle.

na dole kartofle.

Rysujemy na plecach dziecka dwa serce i przypobaczaj je.




Masażyk na Święto Mamy

Чирч. Копедышур
одолелоне

Налсева поветне
ис полувки, поволк

выпусеуай не
нылеуеуай, доллус
выпусеуай поветне
из баловика.



Na luvudyeu baloviku nampuj olle klavny
buvki, vesote minku, lub