

- Połącz sylaby znajdujące się na rysunku drogi biegnącej od każdego dziecka. Przy pierwszej dziewczynce – co drugą sylabę, przy pozostałych dzieciach – kolejne sylaby. Przeczytaj wyrazy. Odszukaj wśród naklejek zdjęcia zwierząt, których nazwy przeczytałeś. Naklej je w odpowiednich ramkach.

bie le

ty

mo dron ki

ni


ko ki

- Rysuj po drodze motyla lecącego do stokrotki.




- Posłuchaj tekstu. Rysuj po śladach rysunków.


W ciepły, majowy dzień poszliśmy na łąkę.




Oglądaliśmy fruwające motyle.



Obserwowaliśmy kopiec kreta.

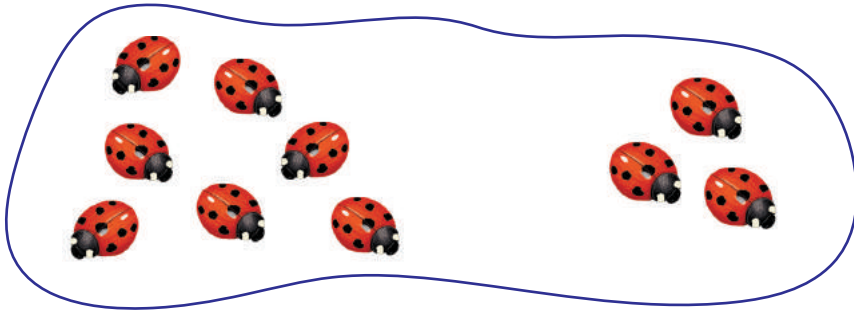


Przyglądaliśmy się bocianowi i ukrytym żabom.







Połącz pętle z obrazkami z właściwymi zapisami działań matematycznych. Wpisz odpowiednie liczby – wyniki dodawania.




$$9 + 1 =$$




$$7 + 3 =$$



$$2 + 4 =$$



$$3 + 4 =$$



$$5 + 3 =$$

- Rozwiąż krzyżówkę. Nazwij obrazki. Odszukaj wśród naklejek litery tworzące te nazwy. Naklej je w odpowiednich miejscach. Odczytaj hasło.

8.



7.



6.



5.



1.



1.					
2.					
3.					
4.					
5.					
6.					
7.					
8.					

3.



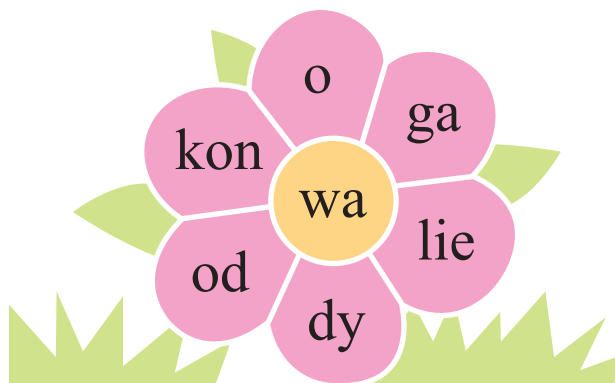
4.



2.



- Przeczytaj.



● Pokoloruj rysunek według kodu.



1	2	3	4	5
6	7	8	9	10